

3m+



# Sonic Clean&Care



Approved by  
**AIO**  
ASSOCIAZIONE ITALIANA ODONTOIATRI  
Italian Dental Association



Scopri di più  
Más información  
Find out more  
En savoir plus  
Erfahren Sie mehr  
Descubra mais  
Μάθετε περισσότερα.

- IT** Manuale di Istruzioni
- ES** Manual de Instrucciones
- EN** Instruction Manual
- FR** Manuel d'Instructions

- DE** Bedienungsanleitung
- PT** Manual de instruções
- GR** Εγχειρίδιο οδηγιών

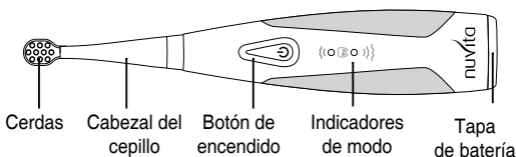
# ES Sonic Clean&Care

Cepillo de dientes eléctrico para bebés

¡Enhorabuena por su compra, y bienvenido a Nuvita Baby! Descubra todos los accesorios compatibles y todo el abanico de productos Nuvita en [www.nuvitababy.com](http://www.nuvitababy.com)

El Cepillo Eléctrico Sonic Clean&Care de Nuvita está especialmente diseñado para el cuidado oral de bebés y niños. Ha sido aprobado por la AIO, la Asociación Italiana de Dentistas, y cumple con las indicaciones de la Organización Mundial de la Salud en relación al cuidado oral de bebés.

Es importante cepillarles los dientes con regularidad a los bebés y niños. Ayuda a eliminar las bacterias y la placa que provocan caries y enfermedades de las encías. Los dentistas recomiendan cepillarse los dientes dos veces al día (por la mañana y antes de irse a dormir por la noche). El cepillado también estimula las encías, lo que ayuda a prevenir enfermedades relacionadas con ellas y a mantener los dientes sanos. Lo que empieza como un juego con los pequeños de la casa se convertirá en un hábito saludable que ayudará a prevenir caries y otros problemas bucales el resto de sus vidas.



## Contenido de la caja:

1. Cuerpo del cepillo de dientes
2. 3 x 3m+ cabezales
3. Manual de instrucciones

## Instrucciones de cepillado:

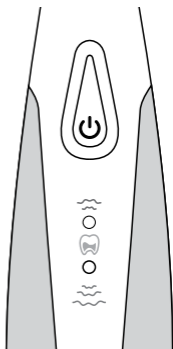
1. Humedecer las cerdas y aplicar una cantidad adecuada de pasta de dientes para bebé si se desea (se puede usar sin pasta de dientes)
2. Colocar las cerdas del cepillo de dientes sobre los dientes en un ligero ángulo hacia la línea de la encía
3. Pulsar el botón de encendido para que el cepillo empiece a funcionar, y mover el cepillo con suavidad. Para seleccionar la velocidad y el modo deseados:

- PULSAR UNA VEZ  
SUAVE

- PULSAR DOS VECES  
LIMPIEZA PROFUNDA

- PULSAR TRES VECES  
FUNCIÓN PULSANTE

4. Pulsar el botón de encendido de nuevo para apagarlo después de terminar el cepillado. De todos modos, el cepillo se apagará automáticamente en 2 minutos.



5. El modo/velocidad usado la última vez se memorizarán para la próxima vez que se encienda
6. Para evitar salpicaduras, apagar el cepillo antes de sacarlo de la boca pulsando el botón de encendido.

---

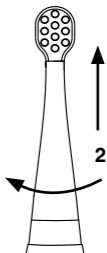
## Sustituir los cabezales:

Los dentistas recomiendan sustituir el cabezal como máximo cada 2 meses para obtener resultados óptimos. Usar cabezales dañados y estropeados puede lastimar las encías y los dientes. Usar solo los cabezales de repuesto de Nuvita Sonic Clean&Care.

- El tamaño pequeño es adecuado para la edad de 3m+ (3 pzs incluidas)
- El tamaño grande es adecuado para la edad de 9m+ (disponible en las mejores tiendas)

## Instrucciones:

1. Aflojar y quitar el cabezal instalado girándolo en sentido contrario a las agujas del reloj y luego tirando hacia arriba (2).
2. Insertar el nuevo cabezal en la muesca y girarlo en el sentido de las agujas del reloj hasta que el cabezal del cepillo de dientes encaje.



---

## Limpieza:

No meter los cabezales o el mango en el lavavajillas ni en el microondas.

### Mango del cepillo de dientes:

1. Quitar el cabezal del cepillo y con cuidado limpiar el eje con agua caliente.
2. Usar un paño húmedo para limpiar toda la superficie del mango.

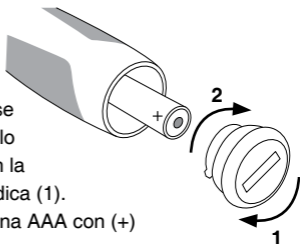
### Cabezal del cepillo:

1. Limpiar con agua el cabezal y las cerdas después de cada uso.
2. Quitar el cabezal del mango y limpiar con agua caliente la conexión con el cabezal del cepillo al menos una vez al mes.

---

## Cambiar la pila:

- Girar la tapa de la batería que se encuentra en la base del mango del cepillo con una moneda en la dirección que se indica (1).
- Insertar 1 pila alcalina AAA con (+) hacia fuera.
- Colocar la tapa de la pila y girarla con una moneda como (2).



## **Especificaciones:**

Material de las cerdas	
de los cabezales:	Nailon DuPont
Cuerpo:	ABS/TPE/PP
Fuente de energía:	1 X pila AAA
Tecnología de vibración:	Sónica
Frecuencia:	16,000 / 22,000 toques por minuto, a elección del usuario
Resistente al agua	
Duración de la pila:	hasta 150 días
Tamaño del producto	
sin el cabezal:	105 x 25 x 25 mm
Estándar del producto:	RoHS Directive 2011/65/EU 55014-1:2006+A1:2009 55014-2:1997+A1:2001+A2:2008

---

## **Medio ambiente:**

No tirar el dispositivo a la basura normal del hogar al final de su vida útil, llevarlo a un punto de recogida autorizado. Al hacer esto, se ayuda a preservar el medio ambiente. Siempre quitar la pila antes de tirar. La batería debe tirarse en un punto de recogida de pilas oficial.

---

## **Avisos:**

1. Usar siempre bajo la supervisión de un adulto.
2. Nunca dejar al niño solo con ninguno de estos accesorios en su boca o mano. Este producto no es un juguete.
3. Este producto está diseñado solo para lavar los dientes, las encías y la lengua en un entorno doméstico, no usar con otros fines.
4. No abrir, reparar o alterar el producto sin autorización.
5. No meter el producto en agua durante un largo periodo de tiempo.
6. No colocar cerca de altas temperaturas ni directamente bajo la luz del sol.
7. Sacar la pila si no se va a usar el producto durante un largo periodo de tiempo.
8. Consultar con un profesional dental antes de usar este producto si el bebé ha pasado por una operación oral o de encías.

9. Usar este producto según se describe en este manual.
  10. No usar otros cabezales que no sean los fabricados por la marca Nuvita para este producto específico.
- 

## **GARANTIA – CONDICIONES**

Este producto tiene una garantía de 24 meses sobre los materiales y los defectos de fabricación del producto, después de la fecha de compra (mira ticket de compra). La garantía de 24 meses no incluye daños causados por el uso habitual de objetos clasificados como material del consumo ( pilas, cabezales o partes sujetas a desgaste diario). La garantía legal de 24 meses es invalida si: 1. El producto tiene daños estéticos debidos a uso inadecuado del producto no conforme a las instrucciones contenidas en el manual. 2. El producto ha sido modificado y/o dañado. 3. La causa del malfuncionamiento es debida a la poca manutención de los componentes y/o accesorios y/o piezas (ej. Oxidación y/o redimensionamiento debido a retención de agua u otros líquidos, residuos que bloqueen el sensor, perdida del liquido corrosivo de las baterías). Los siguientes están excluidos por la garantía legal de 24 meses: 1. Costos de sustitución y/o reparación de partes sujetas a uso habitual o costes para la manutención ordinaria del producto. 2. Costes y riesgos generados por el transporte del producto desde y hacia la tienda donde ha sido comprado o centro de asistencia técnica autorizado a recibir productos en garantía. 3. Causa por daños que derivan de una incorrecta instalación o uso impropio o no en conformidad con las instrucciones del manual. 4. Daños debidos a calamidades naturales, accidentales o condiciones adversas no compatibles con el producto. 5. Defectos que tienen un efecto desdeñable sobre las prestaciones del producto. El productor, el distribuidor y todas las partes implicadas en la venta del producto no asumen alguna responsabilidad por perdidas y daños económicos de cualquier malfuncionamiento del producto. Según la normativa vigente, el productor, el distribuidor y todas las partes implicadas en la venta no responden en ningún caso por daños, deformidades, incluidas las directas, indirectas, perdida de renta neta, perdida de ahorros y daños añadidos y otros detalles o consecuencias que exceden los daños causados de la violación de la garantía, contrato, responsabilidad objetiva, ilícita u otras causas que derivan de la utilización o imposibilidad de utilizar el producto y/o documentos de papel o electrónicos, incluida la falta de servicio. Para mas informaciones sobre el servicio de asistencia, visitar el sitio **[www.nuvitababy.com](http://www.nuvitababy.com)**