

3m+



Sonic Clean&Care



Approved by
AIO
ASSOCIAZIONE ITALIANA ODONTOIATRI
Italian Dental Association



Scopri di più
Más información
Find out more
En savoir plus
Erfahren Sie mehr
Descubra mais
Μάθετε περισσότερα.

- IT Manuale di Istruzioni
- ES Manual de Instrucciones
- EN Instruction Manual
- FR Manuel d'Instructions

- DE Bedienungsanleitung
- PT Manual de instruções
- GR Εγχειρίδιο οδηγιών

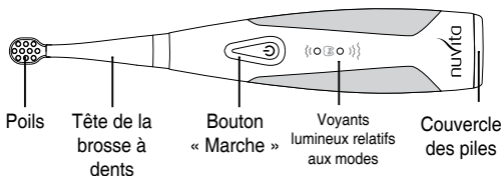
FR Sonic Clean&Care

Brosse à dents électrique pour bébés

Félicitations pour votre achat et bienvenue chez Nuvita Baby ! Découvrez tous les accessoires compatibles et la gamme de produits de Nuvita sur www.nuvitababy.com

La brosse à dents électrique Sonic Clean&Care de Nuvita est spécifiquement conçue pour l'hygiène buccodentaire des bébés et des enfants. Elle a été approuvée par l'AIO, l'Association des dentistes italiens, et elle est conforme aux directives de l'Organisation Mondiale de la Santé concernant l'hygiène buccodentaire des bébés.

Se laver les dents régulièrement est important pour les bébés et pour les enfants. Cela contribue à éliminer les bactéries et la plaque qui sont à l'origine des caries et des problèmes de gencives. Les dentistes recommandent à tout le monde de se brosser les dents deux fois par jour (le matin et avant d'aller au lit le soir). Se brosser les dents permet également de stimuler les gencives, ce qui contribue à garder les dents en bonne santé et à éviter les problèmes de gencives. Ce qui commence comme un jeu avec vos tout-petits deviendra par la suite une habitude saine qui contribuera à prévenir les caries et les problèmes d'hygiène buccodentaire tout au long de leur vie.



Contenu de la boîte:

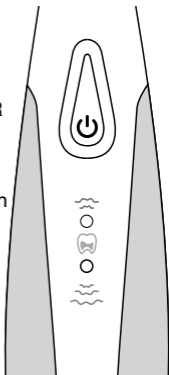
1. Manche de la brosse à dents
2. 3 têtes (âge : 3 mois et +)
3. Manuel d'utilisation

Instructions relatives au brossage des dents:

1. Mouillez les poils et appliquez une quantité appropriée de dentifrice pour bébés si vous le voulez (elle peut être utilisée même sans dentifrice).
2. Placez les poils de la brosse à dents sur les dents en les inclinant légèrement en direction des gencives.
3. Appuyez sur le bouton « Marche » afin d'allumer la brosse à dents, puis déplacez tout doucement la brosse à dents. Pour sélectionner la vitesse et le mode de votre choix:

- UN APPUI
DOUX
- DEUX APPUIS
NETTOYAGE EN PROFONDEUR
- TROIS APPUIS
FORTE VIBRATION

4. Appuyez de nouveau sur le bouton « Marche » afin de l'éteindre après avoir fini de brosser les dents de votre bébé. Sinon, la brosse à dents s'éteindra automatiquement au bout de 2 minutes.



5. Le(la) dernier(ière) mode/vitesse que vous avez utilisé(e) sera mémorisé(e) pour la prochaine fois où vous en servirez.
6. Pour éviter toutes éclaboussures, veuillez éteindre la brosse à dents avant de la retirer de la bouche de votre bébé en appuyant sur le bouton « Marche/Arrêt »

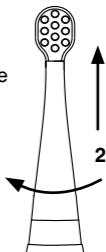
Remplacement de la tête:

Les dentistes recommandent de changer la tête de la brosse à dents tous les 2 mois maximum pour obtenir des résultats optimaux. L'utilisation de têtes endommagées et abîmées peut détériorer les dents et les gencives. Utilisez uniquement les têtes de remplacement spécifiques de la brosse à dents Sonic Clean&Care de Nuvita.

- La petite taille convient aux bébés à partir de 3 mois (3 unités incluses)
- La grande taille convient aux bébés à partir de 9 mois (disponible dans les meilleurs magasins)

Instructions:

1. Dévissez et retirez la tête en tournant dans le sens inverse des aiguilles d'une montre puis en la retirant (2).
2. Insérez la nouvelle tête sur la brosse à dents au niveau de l'encoche, puis tournez dans le sens des aiguilles d'une montre jusqu'à ce que la tête soit bien verrouillée sur la brosse à dents.



Nettoyage:

Ne pas nettoyer ni la tête ni le manche de la brosse à dents au lave-vaisselle ou au micro-ondes.

Manche de la brosse à dents

1. Retirez la tête de la brosse à dents puis rincez délicatement le manche à l'eau chaude
2. Utilisez un chiffon humide pour essuyer l'intégralité de la surface du manche.

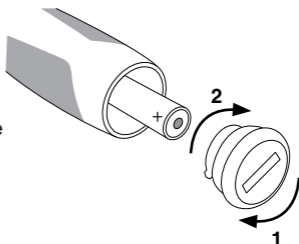
Tête de la brosse à dents

1. Rincez la tête et les poils de la brosse à dents après chaque utilisation
2. Retirez la tête de la brosse à dents (détachez-la du manche) puis rincez la partie permettant de connecter la tête au manche au moins une fois par semaine à l'eau chaude.

Remplacement des piles:

- Faites pivoter le couvercle de la pile situé à la base du manche de la brosse à dents avec une pièce de monnaie dans le sens (1).
- Insérez 1 pile alcaline AAA avec le côté « + » vers l'extérieur.

- Installez le couvercle de la pile et faites-le pivoter avec une pièce de monnaie dans le sens (2)



Caractéristiques techniques:

Matériau des poils de la brosse à dents:	nylon DuPont
Manche:	ABS/TPE/PP
Alimentation électrique:	1 pile AAA
Technologie de vibration:	Sonic
Fréquence:	de 16 000 à 22 000 coups par minute (réglable par l'utilisateur)
Étanche	
Autonomie de la batterie:	jusqu'à 150 jours
Taille du produit sans la tête:	105 x 25 x 25 mm
Norme du produit:	RoHS Directive 2011/65/EU 55014-1:2006+A1:2009 55014-2:1997+A1:2001+A2:2008

Environnement:

Ne jetez pas cet appareil dans la poubelle classique avec tous les autres déchets de votre foyer, lorsque celui-ci arrive en fin de vie. Déposez-le dans un point de collecte officiel afin que celui-ci soit recyclé. Ce faisant, vous participerez à la protection de l'environnement. Retirez toujours la pile avant de jeter cet appareil. Déposez la pile dans un point de collecte officiel spécialement conçu pour recueillir les piles usagées.

Avertissements:

1. Toujours utiliser sous la surveillance d'un adulte.
2. Ne jamais laisser votre enfant tout seul avec n'importe lequel de ces accessoires dans sa bouche ou dans sa main. Ce produit n'est pas un jouet.

3. Ce produit est destiné uniquement pour un usage domestique pour nettoyer les dents, les gencives et la langue. Ne pas l'utiliser pour toute autre chose.
 4. Ne pas ouvrir, réparer ou altérer le produit sans autorisation préalable.
 5. Ne pas laisser le produit tremper dans l'eau pendant une longue période.
 6. Ne pas exposer à une chaleur excessive ou aux rayons du soleil.
 7. Retirez la pile si vous n'avez pas l'intention d'utiliser l'appareil pendant une longue période.
 8. Consultez votre dentiste avant d'utiliser cet appareil si votre bébé a subi une intervention médicale au niveau de sa bouche ou de ses gencives.
 9. Utiliser cet appareil tel que décrit dans ce manuel d'utilisation.
 10. Ne pas utiliser d'autres têtes que celles qui sont fabriquées sous la marque Nuvita et qui sont spécialement conçues pour cet appareil.
-

GARANTIE - TERMES ET CONDITIONS

Le produit est garanti 24 mois (garantie légale) contre les défauts de matériaux ou de fabrication à partir de la date indiquée dans la réception. Sont exclus de la garantie légale de 24 mois sont les parties identifiées comme "consommable" (par exemple, les piles, têtes de brosse ou de pièces d'usure). La garantie légale de 24 mois est nulle si: 1. Le produit a subi un préjudice esthétique dû à une mauvaise utilisation non conforme aux instructions dans le manuel. 2. Ce produit a été modifié et/ou falsifié. 3. La cause de l'échec est dû à un mauvais entretien des composants individuels et/ou accessoires et/ou les fournitures (par exemple l'oxydation et/ou de mise à l'échelle en raison de la rétention d'eau ou d'autres liquides, le blocage des sédiments du capteur, une fuite de liquide corrosif des batteries). Ce qui suit est exclu de la garantie légale de 24 mois: 1. Les coûts liés au remplacement et/ou réparation de pièces d'usure ou de frais pour l'entretien ordinaire du produit. 2. Les coûts et les risques liés au transport du produit vers le magasin où vous l'avez acheté ou autrement autorisé au centre de collecte pour recevoir les produits sous garantie. 3. Les dommages causés par ou résultant de l'installation ou l'usage abusif non conforme aux les instructions du manuel d'instruction. 4. Les dommages dus aux catastrophes naturelles, aux événements accidentels ou de conditions défavorables ne sont pas compatibles avec le produit. 5. Les défauts qui ont un effet négligeable sur les performances du produit. Le fabricant, le distributeur et toutes les parties impliquées dans la vente n'assument aucunement la responsabilité pour les pertes et les dommages économiques causés par un dysfonctionnement du produit. Conformément à la réglementation en vigueur, le fabricant, le distributeur et toutes les parties impliquées dans la vente ne répondent pas, en tout cas pour les dommages, y compris, tous les cas de dommages, y compris ceux, indirects et directs, pertes de revenus, la perte nette de l'épargne et de dégâts supplémentaires et d'autres détails conséquences allant au-delà du dommage causé par la violation de garantie, un contrat, responsabilité stricte, faute ou pour d'autres raisons, résultant de l'utilisation ou de l'impossibilité d'utiliser le produit et/ou de documents papier et électroniques, y compris le manque de service. Pour de plus amples informations sur la visite du service d'aide de la site www.nuvitababy.com