



3m+

Sonic Clean&Care



Approved by
AIO
ASSOCIAZIONE ITALIANA ODONTOIATRI
Italian Dental Association



Scopri di più
Más información
Find out more
En savoir plus
Erfahren Sie mehr
Descubra mais
Μάθετε περισσότερα.

- IT** Manuale di Istruzioni
- ES** Manual de Instrucciones
- EN** Instruction Manual
- FR** Manuel d'Instructions

- DE** Bedienungsanleitung
- PT** Manual de instruções
- GR** Εγχειρίδιο οδηγιών

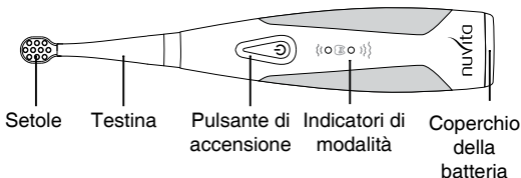
IT Sonic Clean&Care

Spazzolino elettrico per bambini

Congratulazioni per il tuo acquisto e benvenuto nel mondo di Nuvita Baby! Scopri tutti gli accessori compatibili e l'intera gamma Nuvita su www.nuvitababy.com

Lo spazzolino elettrico Nuvita Sonic Clean & Care è progettato specificamente per l'igiene orale di neonati e bambini. È stato approvato dall'AIO, l'Associazione Italiana Dentisti, ed è in linea con le direttive dell'Organizzazione Mondiale della Sanità per quanto riguarda l'igiene orale dei bambini.

Spazzolare i denti regolarmente è importante per neonati e bambini; aiuta a rimuovere i batteri e la placca che causano carie e malattie gengivali. I dentisti raccomandano di lavare i denti due volte al giorno, al mattino e la sera prima di andare a dormire. La spazzolamento stimola inoltre le gengive allo sviluppo di una dentizione sana aiutando a prevenire i disturbi gengivali. Ciò che inizia come un gioco con i vostri bambini si trasformerà presto in una buona abitudine che li aiuterà a prevenire la carie ed altri disturbi del cavo orale che potrebbero manifestarsi nel corso della loro vita futura.



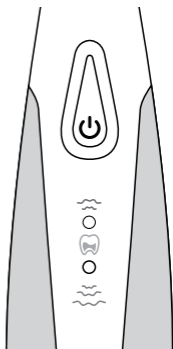
Contenuto della confezione:

1. Corpo dello spazzolino
2. 3 testine 3m+
3. Manuale di istruzioni

Istruzioni per la spazzolatura:

1. Inumidire le setole e applicare una quantità adeguata di dentifricio per bambini, se lo si desidera (può essere utilizzato anche senza dentifricio).
2. Posizionare le setole dello spazzolino da denti contro i denti con una leggera inclinazione verso il bordo gengivale.
3. Premere il pulsante di accensione per accendere lo spazzolino, muovere delicatamente lo spazzolino. Per selezionare la velocità e la modalità desiderate:

- PREMERE UNA VOLTA
PULIZIA DELICATA
 - PREMERE DUE VOLTE
PULIZIA PROFONDA
 - PREMERE TRE VOLTE
FUNZIONE PULSANTE
4. Premere di nuovo il pulsante di accensione per spegnerlo al termine della spazzolatura, diversamente l'apparecchio si spegnerà automaticamente dopo 2 minuti di inattività.



5. L'ultima velocità / modalità utilizzata verrà memorizzata per la prossima accensione.
6. Per evitare schizzi, spegnere lo spazzolino prima di rimuoverlo dalla bocca premendo il pulsante di accensione / spegnimento.

Sostituzione delle testine:

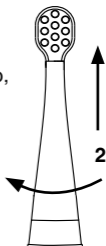
I dentisti raccomandano di sostituire le testine al massimo ogni 2 mesi per ottenere risultati ottimali.

L'uso di testine danneggiate e rovinate può danneggiare gengive e denti. Utilizzare solo le testine di ricambio Nuvita Sonic Clean&Care.

- La dimensione Small è adatta per età 3m + (3 pezzi inclusi)
- La dimensione Large è adatto per età 9m + (disponibile nei migliori negozi)

Istruzioni:

1. Allentare e rimuovere la testina installata ruotandola in senso antiorario, quindi sollevandola (2).
2. Inserire la nuova testina nella tacca e ruotarla in senso orario fino a quando la stessa non si blocca in posizione.



Pulizia:

Non pulire le testine o il corpo/manico dello spazzolino in lavastoviglie o nel microonde.

Manico dello spazzolino:

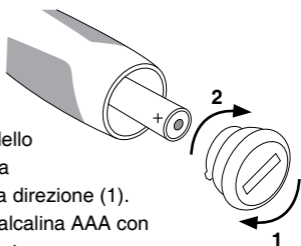
1. Rimuovere la testina e sciacquare delicatamente il manico con acqua calda.
2. Usare un panno umido per pulire l'intera superficie del manico.

Testina:

1. Sciacquare la testina e le setole dopo ogni utilizzo.
2. Rimuovere la testina dal manico e sciacquare il collegamento della testina almeno una volta alla settimana con acqua calda.

Sostituzione della batteria:

- Ruotare il coperchio della batteria alla base dell'impugnatura dello spazzolino con una moneta come nella direzione (1).
2. Inserire 1 batteria alcalina AAA con (+) rivolto verso l'esterno.
 3. Mettere il coperchio della batteria e ruotarlo con una moneta come (2).



Specifiche tecniche::

Materiale setole:	Nylon DuPont
Corpo:	ABS/TPE/PP
Alimentazione:	1 batteria AAA
Tecnologia di vibrazione:	Sonic
Frequenza:	16.000 / 22.000 colpi al minuto selezionabili dall'utente
Impermeabile	
Durata della batteria:	fino a 150 giorni
Dimensioni del prodotto senza testina:	105 x 25 x 25 mm
Standard di prodotto:	RoHS Directive 2011/65/EU 55014-1:2006+A1:2009 55014-2:1997+A1:2001+A2:2008

Ambiente:

Non gettare l'apparecchio con i normali rifiuti domestici alla fine della sua vita, ma consegnarlo in un punto di raccolta ufficiale per il riciclo. In questo modo, contribuisce a preservare l'ambiente. Rimuovere sempre la batteria prima di gettarla. Smaltire la batteria in un punto di raccolta ufficiale per le batterie.

Avvertenze:

1. Usare sempre sotto la supervisione di un adulto.
2. Non lasciare mai il bambino da solo con nessuno di questi accessori in bocca o in mano. Questo prodotto non è un giocattolo.
3. Questo prodotto è progettato per uso domestico per pulire solo denti, gengive e lingua, non utilizzarlo per altri scopi.
4. Non aprire, riparare o modificare il prodotto senza autorizzazione.
5. Non immergere il prodotto in acqua per un lungo periodo di tempo.
6. Non posizionare in condizioni di alta temperatura o direttamente alla luce del sole.
7. Estrarre la batteria se non si intende utilizzare il prodotto per un lungo periodo di tempo.

8. Consultare il proprio dentista prima di utilizzare questo prodotto se il bambino ha subito un intervento chirurgico orale su denti o gengive.
 9. Utilizzare questo prodotto come descritto nel presente manuale.
 10. Non utilizzare altre testine diverse da quelle fabbricate da Nuvita e realizzate appositamente per questo prodotto.
-

GARANZIA - CONDIZIONI

Questo apparecchio beneficia di una garanzia di 24 mesi sui materiali e sui difetti di fabbricazione del prodotto, a partire dalla data di acquisto (vedi scontrino). La garanzia di 24 mesi non comprende i danni causati dal consueto uso di soggetti individuati come "materiale di consumo" (ad esempio , le batterie, le testine o le parti soggette ad usura). La garanzia legale di 24 mesi è valida qualora: 1. Il prodotto ha subito danni estetici dovuti ad un uso improprio non conforme alle istruzioni contenute nel manuale. 2. Questo prodotto è stato modificato e/o manomesso. 3. La causa del mal funzionamento è dovuta alla scarsa manutenzione dei singoli componenti e/o accessori e/o forniture (es. ossidazione e/o ridimensionamento dovuto alla ritenzione di acqua o altri liquidi , residui che bloccano il sensore , perdita di liquido corrosivo dalle batterie). Quello che segue è escluso dalla garanzia legale di 24 mesi: 1. I costi relativi alla sostituzione e/o riparazione di parti soggette ad usura o costi per la manutenzione ordinaria del prodotto. 2. I costi e rischi connessi al trasporto del prodotto da e verso il negozio dove è stato acquistato o centro di raccolta altrimenti autorizzato a ricevere i prodotti in garanzia. 3. Causa da danni derivanti da un'errata installazione o da uso improprio o non in conformità con le istruzioni del manuale di istruzioni. 4. Danni dovuti a calamità naturali, accidentali o condizioni avverse non compatibili con il prodotto. 5. Difetti che hanno un effetto trascurabile sulle prestazioni del prodotto. Il produttore , distributore e tutte le parti coinvolte nella vendita del prodotto non si assumono alcuna responsabilità per perdite e danni economici di qualsiasi malfunzionamento del prodotto. In base alla normativa vigente, il produttore, distributore e tutte le parti coinvolte nella vendita non rispondono in nessun caso per danni, vizi compresi , quelli diretti, indiretti, perdita di reddito netto, perdita di risparmi e danni aggiuntivi e altri dettagli conseguenze che vanno al di là del danni causati dalla violazione della garanzia, contratto, responsabilità oggettiva, illecito o per altre cause, derivanti dall'uso o dall'impossibilità di utilizzare il prodotto e / o documenti cartacei ed elettronici, compresa la mancanza di servizio. Per ulteriori informazioni sul servizio di assistenza, visitare il Sito www.nuvitababy.com