



Primipoesi



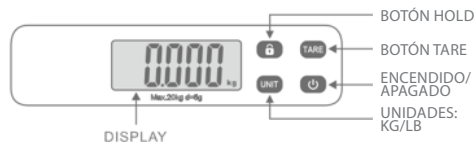
Estimado cliente,

Gracias por elegir esta báscula pesabebés. Lea atentamente estas instrucciones de uso y guárdelas para futuras consultas.

ESPECIFICACIONES

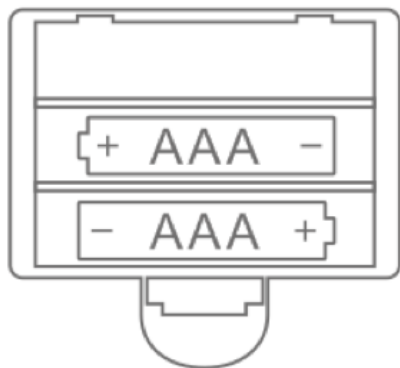
- Mide el peso en intervalos de 5 g hasta un peso máximo de 20 kg
- La función HOLD captura el peso exacto de un bebé en movimiento
- La función TARE elimina el peso adicional de un pañal, muselina o mantita
- Pantalla LCD con retroiluminación blanca fácil de leer
- Gran diseño de los botones táctiles
- Funciona con dos pilas AAA (no incluidas)
- Indicador de encendido automático y de batería baja.

PANTALLA




FUENTE DE ENERGÍA

Introduzca las pilas o elimine la lámina separadora antes de usar la báscula. Cuando aparece "Lo" en la pantalla significa que las pilas deben sustituirse.



INSTRUCCIONES SOBRE EL MANEJO


El peso aparece en intervalos de 5 g a partir de un peso mínimo de 30 g. Pulse el botón  para encender la báscula.

Cuando aparece "0.000kg" en la pantalla significa que la báscula está lista para usarse. Coloque al bebé con cuidado sobre la báscula. Tenga especial cuidado con la cabeza del bebé.





Función Hold:

La báscula tiene función de captura del peso automática (**Auto Hold**) y mecánica (**Mechanical Hold**).

Captura automática (AUTO HOLD):

cuando se coloca al bebé sobre la plataforma, el bebé puede moverse. Cuando esté lo suficientemente quieto, la función AUTO HOLD reflejará el peso en la pantalla. El símbolo  brilla y el peso queda establecido.

Captura mecánica (MECHANICAL HOLD):

Si el bebé se mueve mucho, seleccione la función MECHANICAL HOLD pulsando el botón . El símbolo  brilla y se establece el peso en la pantalla. El símbolo  permanece en la pantalla hasta que pulse el botón  o el botón "TARE". Después muestra "0.000kg", significará que la báscula ya está preparada para realizar el próximo pesaje.

Función tare:

Si desea colocar una toalla o una mantita en la báscula antes de pesar al bebé, hágalo ANTES de encender la báscula. Si la toalla o la mantita pesan más de 30 g, pulse el botón "TARE".

"TARE" se muestra en la pantalla. Después coloque al bebé en la toalla o en la mantita, la pantalla mostrará el peso del bebé.

Unidades:

La báscula puede mostrar el peso en kilogramos (kg) y en libras (lb), puede seleccionar cualquiera de estas unidades presionando el botón "UNIT".

APAGADO

Cuando haya terminado de pesar al bebé, puede apagar la báscula pulsando el botón (⏻) o la báscula se apagará automáticamente si no se realiza ningún pesaje en los 180 segundos siguientes.

INDICADOR DE SOBRECARGA

La báscula es capaz de pesar hasta un máximo de 20 kg. Cuando se coloque más peso del que puede soportar, aparecerá la señal "EEEE" en la pantalla.

CUIDADOS Y PRECAUCIONES

- Coloque la báscula en una superficie dura y plana para conseguir la mayor precisión posible.
- Limpieza: puede limpiar la báscula con un paño húmedo y un poco de lavavajillas si es necesario. No la introduzca nunca en agua o la enjuague bajo el grifo.
- Proteja la báscula de golpes, humedad, polvo, productos químicos, cambios bruscos de temperatura, campos electromagnéticos y fuentes de calor cercanas.
- Mantenga el envoltorio lejos del alcance de los niños.
- NO tire las pilas usadas al fuego, podrían explotar o gotear. Recíclelas o trátelas como un residuo peligroso.
- Saque las pilas si no usa la báscula en un largo periodo de tiempo.

GARANTIA – CONDICIONES

Este producto tiene una garantía de 24 meses sobre los materiales y los defectos de fabricación del producto, después de la fecha de compra (mira ticket de compra).

La garantía de 24 meses no incluye daños causados por el uso habitual de objetos clasificados como material del consumo (pilas, cabezales o partes sujetas a desgaste diario).

La garantía legal de 24 meses es inválida si:

1. El producto tiene daños estéticos debidos a uso inadecuado del producto no conforme a las instrucciones contenidas en el manual.
2. El producto ha sido modificado y/o dañado.
3. La causa del malfuncionamiento es debida a la poca manutención de los componentes y/o accesorios y/o piezas (ej. Oxidación y/o redimensionamiento debido a retención de agua u otros líquidos, residuos que bloqueen el sensor, pérdida del liquido corrosivo de las baterías).

Los siguientes están excluidos por la garantía legal de 24 meses:

1. Costos de sustitución y/o reparación de partes sujetas a uso habitual o costes para la manutención ordinaria del producto.
2. Costes y riesgos generados por el transporte del producto desde y hacia la tienda donde ha sido comprado o centro de asistencia técnica autorizado a recibir productos en garantía.

3. Causa por daños que derivan de una incorrecta instalación o uso impropio o no en conformidad con las instrucciones del manual.
4. Daños debidos a calamidades naturales, accidentales o condiciones adversas no compatibles con el producto.
5. Defectos que tienen un efecto desdeñable sobre las prestaciones del producto.

El productor, el distribuidor y todas las partes implicadas en la venta del producto no asumen alguna responsabilidad por pérdidas y daños económicos de cualquier malfuncionamiento del producto. Según la normativa vigente, el productor, el distribuidor y todas las partes implicadas en la venta no responden en ningún caso por daños, deformidades, incluidas las directas, indirectas, pérdida de renta neta, pérdida de ahorros y daños añadidos y otros detalles o consecuencias que exceden los daños causados de la violación de la garantía, contrato, responsabilidad objetiva, ilícita u otras causas que derivan de la utilización o imposibilidad de utilizar el producto y/o documentos de papel o electrónicos, incluida la falta de servicio.

Para mas informaciones sobre el servicio de asistencia, visitar el sitio www.nuvitababy.com.