

- IT** Bilancia per Mamma e Bebè, con Intelligenza Artificiale integrata
- ES** Báscula para Madre y Bebé, con Inteligencia Artificial integrada
- EN** Body scales for mother and baby with integrated Artificial Intelligence
- FR** Balance pour la mère et le bébé, avec intelligence artificielle intégrée
- DE** Waage für Mutter und Baby, mit integrierter künstlicher Intelligenz
- PT** Balança corporal para mãe e bebê com Inteligência Artificial integrada
- GR** Ζυγαριά σώματος για μητέρα και μωρό με ενσωματωμένη Τεχνητή Νοημοσύνη
- NO** Kroppsvekt for mor og baby med integrert kunstig intelligens



ES PRIMIPESI MUM & BABY

Báscula para Madre y Bebé, con Inteligencia Artificial integrada

Gracias por comprar nuestra balanza digital Bluetooth con una aplicación diseñada específicamente para mujeres embarazadas y madres primerizas. Este dispositivo de vanguardia le permitirá monitorear con precisión su peso y el de su bebé, y compartir los datos con su médico. Nuestra aplicación Nuvitababy le permitirá hacer un seguimiento de las tendencias de peso a lo largo del tiempo, tanto durante el embarazo como después del parto, proporcionándole un historial valioso para verificar su bienestar y salud.

La aplicación se actualiza constantemente y con el tiempo recibirá notificaciones de cualquier implementación adicional que pueda ayudarle a completar el perfil de salud de sus seres queridos de manera cada vez más detallada. Este manual le guiará paso a paso en el uso de la balanza y su aplicación dedicada. Por favor, léalo detenidamente antes de comenzar a usar el dispositivo.

CARACTERÍSTICAS

1. Sensores de alta precisión
2. Pantalla digital con luces LED blancas visibles incluso en la oscuridad
3. Botón táctil con apagado automático
4. Indicador de batería baja o sobrecarga de peso
5. Bloqueo de unidad de peso seleccionada (kg/gr-lb/oz) y función de puesta a cero/tara
6. Base con patas de goma antideslizantes
7. Regla métrica en bandeja para bebé para medir la altura del niño
8. Capacidad de peso máximo: 150 kg
9. Unidades de medición de peso seleccionables: lb:oz, g, kg, lb, oz

ESPECIFICACIONES

Tamaño del producto: 27,56 x 13,39 x 2,28 pulgadas (700 x 340 x 58 mm)

Energía: 3 pilas AAA de 1.5V

Rango: 0.1:1.1 lb:oz - 330.7:5291.1 lb:oz (30 g - 150 kg)

Incrementos de 5g (0,18 oz): para pesos inferiores a 30 kg

Incrementos de 100g (3,5 oz): para pesos superiores a 30 kg

Unidades: lb: oz, g, kg, lb, oz

Peso neto del producto: 1,80 kg (3,97 lbs)

MEDICIÓN

Intervalo	Precisión
Dentro de 5kg:	±30 g
5kg - 20kg	±50 g
20kg - 40kg:	±100 g
40kg - 150kg:	±200 g

INSTALACIÓN

1. Desempaque la balanza y los accesorios del embalaje.
2. Inserte 3 pilas AAA de 1.5V (no incluidas) en el compartimiento de la parte posterior de la balanza, respetando la polaridad que se muestra.
3. Coloque la balanza sobre una superficie plana y estable.
4. Descargue la aplicación "NUVITABABY" en su smartphone desde App Store o Google Play.
5. Active el bluetooth en su smartphone.

6. Pulse brevemente "ON/OFF" para encender la balanza. **Es un botón sensor, así que presiónelo suavemente.**
7. En la pantalla de la báscula, verifique qué unidad está seleccionada (lb:oz, g, kg, lb, oz); presionando el botón táctil "unidad" seleccione la deseada.
8. Abra la aplicación y siga las instrucciones de configuración para sincronizar la balanza por primera vez.
9. Después de la primera sincronización, cada vez que use la balanza, primero abra la aplicación y luego presione "ON/OFF" en la balanza y se sincronizará automáticamente con su teléfono y con la aplicación.
10. Para utilizar la aplicación, siga las instrucciones que encuentra en la página vinculada con el código QR.



EXPLICACIÓN DE LA PANTALLA

Esta báscula utiliza botones táctiles con tecnología de última generación; presiónelos delicadamente ya que son muy sensibles y precisos.

Botón "ON/OFF": presión corta para encender, presión prolongada para apagar.

Botón "TARE": breve presión para poner a cero (cuando la báscula está encendida).

Botón "UNIT": breve presión para elegir entre las unidades de peso en Kg/gr, lb/oz.

Botón "HOLD": breve presión para bloquear los datos.



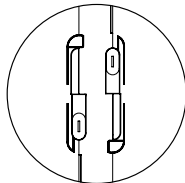
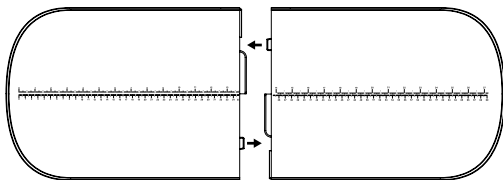
FUNCIÓN DE APAGADO AUTOMÁTICO

La báscula se apaga automáticamente para ahorrar energía si no se utiliza y los datos permanecen estables e invariables por aproximadamente 30 segundos.

INSTALACIÓN DE LA BANDEJA PARA PESAR AL BEBÉ

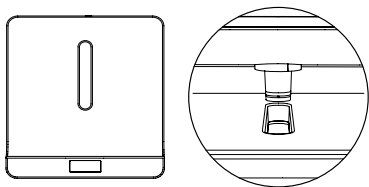
PASO 1

Inserte las bandejas una dentro de la otra



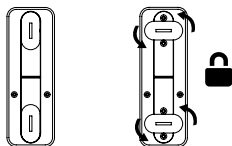
PASO 2

Inserte la bandeja en el medio de la base.



PASO 3

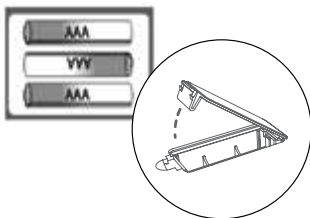
Bloquee la bandeja con las lengüetas giratorias.



INSTALACIÓN DE LA BATERÍA

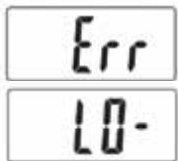
IMPORTANTE:

- Cuando la pantalla LCD pierde intensidad, significa que las pilas se están agotando. Es hora de reemplazarlas.
- Si la balanza no se va a utilizar por un largo tiempo, es recomendable sacar las pilas.
- Coloque las pilas usadas en un contenedor específico para que puedan reciclarse correctamente.



SOBRECARGA Y BAJO VOLTAJE

1. Cuando la pantalla LED muestra **"Err"**, significa que el objeto excede la capacidad máxima de 150 kg. Por favor, deje de pesar o reduzca el peso para evitar que se destruya el sensor.
2. Cuando la pantalla LED muestra **"Lo"**, significa que la energía de la batería es baja. Reemplace las 3 pilas AAA nuevas.



ADULTOS: CÓMO USAR LA BÁSCULA

1. Encienda la balanza presionando el botón táctil. Cuando aparece "0000" en la pantalla, la balanza está lista para usar. Si la unidad seleccionada no es la que desea, presione brevemente "UNIT" para hacer la selección.
2. Párese suavemente sobre la balanza. Espere a que se establezca el peso.
3. El peso se mostrará y se enviará automáticamente a la aplicación mediante Bluetooth.



CÓMO PESAR AL BEBÉ

1. Encienda la balanza presionando el botón táctil. Cuando aparece "0000" en la pantalla, la balanza está lista para usar. Si la unidad seleccionada no es la que desea, presione brevemente "UNIT" para hacer la selección.
2. Coloque suavemente al recién nacido en la bandeja de la balanza. Espere a que se establezca el peso. Si su bebé se mueve, también puede presionar "hold" para estabilizar el peso manualmente.



HOLD



3. Si usa una toalla o cualquier otro "peso adicional" cuando pese a su bebé, asegúrese de ponerlo primero (sin el bebé) y luego presione el botón de puesta a cero/tara hasta que aparezcan los ceros.

AVISO:

Si es necesario suspender la operación, retire al bebé y presione brevemente el botón "TARE" para poner a cero y pesar nuevamente.



4. Siga las instrucciones de la aplicación para obtener el peso en la aplicación.
5. Para apagarlo, presione suavemente y mantenga presionado el botón táctil durante 3 segundos. La balanza se apaga automáticamente después de 30 segundos de inactividad.

APLICACIÓN NUVITABABY

La aplicación le permite:

- Ver y monitorear el peso a lo largo del tiempo
- Configurar recordatorios para las mediciones
- Compartir datos con su médico
- Realizar un seguimiento de la altura del bebé
- Acceder a consejos sobre lactancia materna, destete, etc.

Para obtener más información sobre la aplicación, visite el sitio web www.nuvitababy.com

MANTENIMIENTO

Limpie la balanza con un paño suave ligeramente húmedo, no use detergentes fuertes.

Para asistencia, póngase en contacto con el servicio de atención al cliente en el sitio web www.nuvitababy.com

ELIMINACIÓN DEL DISPOSITIVO (MEDIOAMBIENTE)

Al final de la vida útil del producto, no debe desechar este producto con los residuos domésticos normales. Lleve este producto a su punto de recogida local para el reciclaje de equipos eléctricos y electrónicos.

El símbolo en el producto, la guía del usuario y / o la caja lo indican.

Algunos de los materiales del producto se pueden reutilizar si los lleva a su punto de reciclaje local. Al reutilizar algunas partes o materias primas de productos usados, realiza una contribución importante a la protección del medio ambiente.

Comuníquese con las autoridades locales si necesita más información sobre los puntos de recolección de su área. La batería interna debe desecharse de manera ecológica de acuerdo con las regulaciones locales.

SERVICIO: Se ha tenido todo el cuidado en la realización de los productos y accesorios provistos en el embalaje y en la documentación presentada, por lo que en caso de que le surjan problemas, es aconsejable repetir las operaciones siguiendo fielmente las instrucciones del manual. Para más información sobre el servicio de asistencia, visite el sitio web: www.nuvitababy.com

GARANTIA – CONDICIONES: Este producto tiene una garantía de 24 meses sobre los materiales y los defectos de fabricación del producto, después de la fecha de compra (mira ticket de compra). La garantía de 24 meses no incluye daños causados por el uso habitual de objetos clasificados como material del consumo (pilas, cabezales o partes sujetas a desgaste diario). **La garantía legal de 24 meses es inválida si:** 1) El producto tiene daños estéticos debidos a uso inadecuado del producto no conforme a las instrucciones contenidas en el manual. 2) El producto ha sido modificado y/o dañado. 3) La causa del malfuncionamiento es debida a la poca manutención de los componentes y/o accesorios y/o piezas (ej. Oxidación y/o redimensionamiento debido a retención de agua u otros líquidos, residuos que bloqueen el sensor, pérdida del líquido corrosivo de las baterías). **Los siguientes están excluidos por la garantía legal de 24 meses:** 1) Costos de sustitución y/o reparación de partes sujetas a uso habitual o costes para la manutención ordinaria del producto. 2) Costes y riesgos generados por el transporte del producto desde y hacia la tienda donde ha sido comprado o centro de asistencia técnica autorizado a recibir productos en garantía. 3) Causa por daños que derivan de una incorrecta instalación o uso impropio o no en conformidad con las instrucciones del manual. 4) Daños debidos a calamidades naturales, accidentales o condiciones adversas no compatibles con el producto. 5) Defectos que tienen un efecto desdeñable sobre las prestaciones del producto. El productor, el distribuidor y todas las partes implicadas en la venta del producto no asumen alguna responsabilidad por pérdidas y daños económicos de cualquier malfuncionamiento del producto. Según la normativa vigente, el productor, el distribuidor y todas las partes implicadas en la venta no responden en ningún caso por daños, deformidades, incluidas las directas, indirectas, pérdida de renta neta, pérdida de ahorros y daños añadidos y otros detalles o consecuencias que exceden los daños causados de la violación de la garantía, contrato, responsabilidad objetiva, ilícita u otras causas que derivan de la utilización o imposibilidad de utilizar el producto y/o documentos de papel o electrónicos, incluida la falta de servicio.



www.nuvitababy.com

info@nuvitababy.com

IMPORTED / DISTRIBUTED BY

Anteprima Brands International Ltd

1, Ferris Bldg. St.Luke Street PTA1020 Gwardamangia

Malta - Europe

All rights reserved
1330_23_Gen_v1.0.0

