

- IT** Bilancia per Mamma e Bebè, con Intelligenza Artificiale integrata
- ES** Báscula para Madre y Bebé, con Inteligencia Artificial integrada
- EN** Body scales for mother and baby with integrated Artificial Intelligence
- FR** Balance pour la mère et le bébé, avec intelligence artificielle intégrée
- DE** Waage für Mutter und Baby, mit integrierter künstlicher Intelligenz
- PT** Balança corporal para mãe e bebê com Inteligência Artificial integrada
- GR** Ζυγαριά σώματος για μητέρα και μωρό με ενσωματωμένη Τεχνητή Νοημοσύνη
- NO** Kroppsvekt for mor og baby med integrert kunstig intelligens



Ευχαριστούμε που αγοράσατε την ψηφιακή ζυγαριά με Bluetooth και εφαρμογή που έχει σχεδιαστεί ειδικά για εγκύους και νέες μητέρες. Αυτή η συσκευή αιχμής θα σας επιτρέψει να παρακολουθείτε με ακρίβεια το βάρος σας και του μωρού σας και να μοιράζεστε δεδομένα με τον γιατρό σας. Η εφαρμογή μας Nuvitababy θα σας επιτρέψει να παρακολουθείτε τις τάσεις βάρους με την πάροδο του χρόνου, τόσο κατά τη διάρκεια της εγκυμοσύνης όσο και μετά τον τοκετό, παρέχοντάς σας πολύτιμο ιστορικό για να ελέγξετε την ευημερία και την υγεία σας. Η εφαρμογή ενημερώνεται συνεχώς και με την πάροδο του χρόνου θα λαμβάνετε ειδοποιήσεις για τυχόν περαιτέρω εφαρμογές που μπορεί να σας βοηθήσουν να ολοκληρώσετε το προφίλ υγείας των αγαπημένων σας με ολοένα και πιο λεπτομερή τρόπο. Αυτό το εγχειρίδιο θα σας καθοδηγήσει βήμα προς βήμα στη χρήση της ζυγαριάς και της αφιερωμένης εφαρμογής της. Παρακαλείσθε να το διαβάσετε προσεκτικά πριν ξεκινήσετε να χρησιμοποιείτε τη συσκευή.

## ΧΑΡΑΚΤΗΡΙΣΤΙΚΑ

1. Αισθητήρες υψηλής ακρίβειας
2. Ψηφιακή οθόνη με λευκά φώτα Led ορατά ακόμη και στο σκοτάδι
3. Πλήκτρο αφής με αυτόματη απενεργοποίηση
4. Ένδειξη χαμηλής μπαταρίας ή υπερφόρτωσης βάρους
5. Κλειδώμα της επιλεγμένης μονάδας βάρους (κιλά/γρμ-λίβρες/ουγκιές) και λειτουργία μηδενισμού/τάρας
6. Κάτω μέρος με πατάκια από αντιολισθητικό καουτσούκ
7. Χάρακας στο νεροχύτη μωρού για τη μέτρηση του ύψους του μωρού
8. Μέγιστη ανυψωτική ικανότητα: 150 κιλά
9. Επιλέξιμες μονάδες μέτρησης βάρους: λίβρες, ουγκιές, γρμ, κιλά, λίβρες, ουγκιές

## ΠΡΟΔΙΑΓΡΑΦΕΣ

**Μέγεθος προϊόντος:** 27,56 x 13,39 x 2,28 ίντσες (700 x 340 x 58 χιλ.)

**Ισχύς:** 3 μπαταρίες AAA 1,5V

**Εύρος:** 0,1;1,1 lb:oz - 330,7;5291,1 lb:oz (30 g - 150 kg)

**Βήματα 5g (0,18 oz):** για βάρος λιγότερο από 30 kg

**Βήματα 100g (3,5 oz):** για βάρος περισσότερο από 30 kg

**Μονάδες:** lb:oz, g, kg, lb, oz

**Καθαρό βάρος προϊόντος:** 3,97 λίβρες (1,80 kg)

## ΜΕΤΡΗΣΗ

Εύρος	Ακρίβεια
Εντός 5kg:	±30 g
5kg - 20kg:	±50 g
20kg - 40kg:	±100 g
40kg - 150kg:	±200 g

## ΕΓΚΑΤΑΣΤΑΣΗ

1. Αποσυσκευάστε τη ζυγαριά και τα αξεσουάρ από τη συσκευασία.
2. Τοποθετήστε 3 μπαταρίες AAA 1,5V (δεν περιλαμβάνονται) στη θήκη στο πίσω μέρος της ζυγαριάς, σεβόμενοι την πολικότητα που εμφανίζεται.
3. Τοποθετήστε τη ζυγαριά σε επίπεδη και σταθερή επιφάνεια.
4. Κατεβάστε την εφαρμογή "NUVITABABY" στο smartphone σας από το App Store ή το Google Play.
5. Ενεργοποιήστε το bluetooth στο smartphone σας.

6. Πατήστε σύντομα το κουμπί "ON/OFF" για να ανάψετε τη ζυγαριά.  
**Είναι κουμπί αισθητήρα οπότε πατήστε το απαλά.**
7. Στην οθόνη της ζυγαριάς ελέγξτε διπλά ποια μονάδα είναι επιλεγμένη (λίβρες, κιλά, λίβρες:ουγκιές ή γραμμάρια) και πατώντας το μαλακό πλήκτρο αφής "μονάδας" επιλέξτε την επιθυμητή.
8. Ανοίξτε την εφαρμογή και ακολουθήστε τις οδηγίες ρύθμισης για να συγχρονίσετε τη ζυγαριά για πρώτη φορά.
9. Μετά τον πρώτο συγχρονισμό, κάθε φορά που χρησιμοποιείτε τη ζυγαριά, ανοίξτε πρώτα την εφαρμογή και στη συνέχεια πατήστε το κουμπί "ON/OFF" στη ζυγαριά και θα συγχρονιστεί αυτόματα με το τηλέφωνό σας και με την Εφαρμογή.
10. Για να χρησιμοποιήσετε την Εφαρμογή, ακολουθήστε τις οδηγίες που βρίσκετε στη σελίδα που συνδέεται με τον κωδικό QR.



## ΕΠΕΞΗΓΗΣΗ ΟΘΟΝΗΣ

Αυτή η ζυγαριά χρησιμοποιεί την τελευταίας τεχνολογίας αισθητήρες αφής. Πατήστε τα απαλά καθώς μπορεί να είναι ευαίσθητα.

Κουμπί "ON/OFF": σύντομο πάτημα για ενεργοποίηση, παρατεταμένο πάτημα για απενεργοποίηση.

Κουμπί "TARE": σύντομο πάτημα για μηδενισμό/ταράρισμα (όταν η ζυγαριά είναι αναμμένη).

Κουμπί "UNIT": σύντομο πάτημα για επιλογή 5 μονάδων: λίβρες:ουγκιές, γραμμάρια, κιλά, ουγκιές, λίβρες.

Κουμπί "HOLD": σύντομο πάτημα για κλειδωμα δεδομένων.



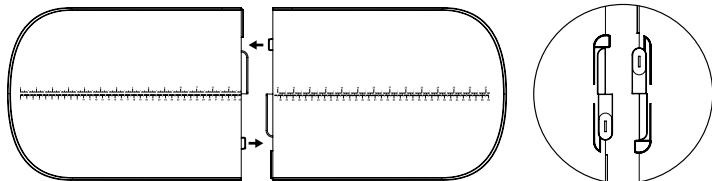
## ΛΕΙΤΟΥΡΓΙΑ ΑΥΤΟΜΑΤΗΣ ΑΠΕΝΕΡΓΟΠΟΙΗΣΗΣ

Αυτό το προϊόν θα απενεργοποιηθεί αυτόματα για εξοικονόμηση ενέργειας εάν δεν υπάρξει κάποια ενέργεια και τα δεδομένα είναι σταθερά και αμετάβλητα για περίπου 30 δευτερόλεπτα.

## ΕΓΚΑΤΑΣΤΑΣΗ ΤΟΥ ΝΕΡΟΧΥΤΗ ΓΙΑ ΤΗ ΖΥΓΙΣΗ ΤΟΥ ΜΩΡΟΥ

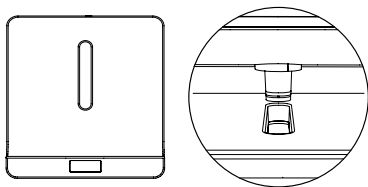
### ΒΗΜΑ 1

Τοποθετήστε το δίσκο ο ένας μέσα στον άλλο



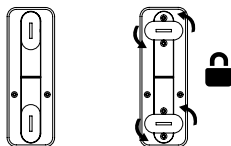
## ΒΗΜΑ 2

Τοποθετήστε το δίσκο στη μέση της βάσης.



## ΒΗΜΑ 3

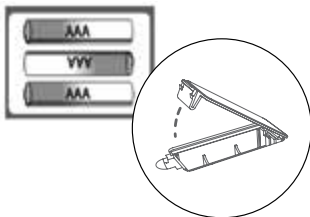
Ασφαλίστε το δίσκο με τις περιστρεφόμενες γλωττίδες.



## ΕΓΚΑΤΑΣΤΑΣΗ ΜΠΑΤΑΡΙΑΣ

### ΣΗΜΑΝΤΙΚΟ:

- Όταν η οθόνη LCD χάνει την έντασή της, σημαίνει ότι οι μπαταρίες τελειώνουν. Είναι καιρός να τις αντικαταστήσετε.
- Αν η ζυγαριά δεν πρόκειται να χρησιμοποιηθεί για μεγάλο χρονικό διάστημα, συνιστάται να αφαιρέσετε τις μπαταρίες.
- Τοποθετήστε τις χρησιμοποιημένες μπαταρίες σε ειδικό κάδο ώστε να μπορούν να ανακυκλωθούν σωστά.



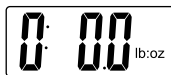
## ΥΠΕΡΦΟΡΤΩΣΗ ΚΑΙ ΧΑΜΗΛΗ ΤΑΣΗ

1. Όταν στην οθόνη LED εμφανίζεται **"Err"** σημαίνει ότι το αντικείμενο υπερβαίνει τη μέγιστη χωρητικότητα 150 κιλών. Παρακαλώ σταματήστε τη ζύγιση ή μειώστε το βάρος για να αποφύγετε την καταστροφή του αισθητήρα.
2. Όταν στην οθόνη LED εμφανίζεται **"Lo"** σημαίνει ότι η ισχύς της μπαταρίας είναι χαμηλή. Παρακαλώ αντικαταστήστε με 3 νέες μπαταρίες AAA.



## ΕΝΗΛΙΚΕΣ: ΧΡΗΣΗ ΤΗΣ ΖΥΓΑΡΙΑΣ

1. Ανάψτε τη ζυγαριά πατώντας το πλήκτρο αφής. Όταν εμφανιστεί στην οθόνη το "0000" η ζυγαριά είναι έτοιμη προς χρήση. Αν η επιλεγμένη μονάδα δεν είναι αυτή που θέλετε, πατήστε σύντομα το πλήκτρο "UNIT" για να κάνετε την επιλογή.
2. Ανεβείτε απαλά στη ζυγαριά. Περιμένετε το βάρος να σταθεροποιηθεί.
3. Το βάρος θα εμφανιστεί και θα σταλεί αυτόματα στην εφαρμογή μέσω Bluetooth.



## ΠΩΣ ΝΑ ΖΥΓΙΣΤΕΤΟ ΜΩΡΟ

1. Ανάψτε τη ζυγαριά πατώντας το πλήκτρο αφής. Όταν εμφανιστεί στην οθόνη το "0000" η ζυγαριά είναι έτοιμη προς χρήση. Αν η επιλεγμένη μονάδα δεν είναι αυτή που θέλετε, πατήστε σύντομα το πλήκτρο "UNIT" για να κάνετε την επιλογή.
2. Τοποθετήστε απαλά το νεογέννητο στο δίσκο της ζυγαριάς. Περιμένετε το βάρος να σταθεροποιηθεί. Αν το μωρό σας κινείται μπορείτε επίσης να πατήσετε το πλήκτρο "hold" για να σταθεροποιήσετε το ζύγισμα με μη αυτόματο τρόπο.



HOLD



### ΣΗΜΕΙΩΣΗ:

Αν χρειάζεται να ζυγίσετε ξανά αυτή τη στιγμή, απομακρύνετε το μωρό και πατήστε σύντομα "TARE" για να μηδενίσετε και να ζυγίσετε ξανά.

3. Αν χρησιμοποιείτε μια πετσέτα ή οποιοδήποτε άλλο "επιπλέον βάρος" όταν ζυγίζετε το μωρό σας, βεβαιωθείτε ότι θα το βάλετε πρώτα (χωρίς το μωρό), στη συνέχεια πατήστε το πλήκτρο μηδενισμού/ταράρισμα μέχρι να εμφανιστούν μηδενικά.



4. Ακολουθήστε τις οδηγίες της Εφαρμογής για να πάρετε το ζύγισμα στην Εφαρμογή.
5. Για να την απενεργοποιήσετε, πατήστε απαλά και κρατήστε πατημένο το πλήκτρο αφής για 3 δευτερόλεπτα. Η ζυγαριά απενεργοποιείται αυτόματα μετά από 30 δευτερόλεπτα αδράνειας.

## ΕΦΑΡΜΟΓΗ NUVITABABY

Η Εφαρμογή σας επιτρέπει να:

- Βλέπετε και να παρακολουθείτε το βάρος με την πάροδο του χρόνου
- Ορίζετε υπενθυμίσεις για μετρήσεις
- Μοιράζεστε δεδομένα με τον γιατρό σας
- Παρακολουθείτε το ύψος του μωρού
- Έχετε πρόσβαση σε συμβουλές σχετικά με το θηλασμό, την απογαλάκτιση κ.λπ.

Για περισσότερες πληροφορίες σχετικά με την Εφαρμογή, επισκεφθείτε την ιστοσελίδα [www.nuvitababy.com](http://www.nuvitababy.com)

## ΣΥΝΤΗΡΗΣΗ

Καθαρίστε τη ζυγαριά με ένα μαλακό, ελαφρώς υγρό πανί, μη χρησιμοποιείτε επιθετικά απορρυπαντικά.

Για βοήθεια, επικοινωνήστε με την εξυπηρέτηση πελατών στην ιστοσελίδα [www.nuvitababy.com](http://www.nuvitababy.com)

## ΔΙΑΘΕΣΗ ΤΗΣ ΣΥΣΚΕΥΗΣ (ΠΕΡΙΒΑΛΛΟΝ)

Στο τέλος του κύκλου ζωής του προϊόντος, δεν πρέπει να το απορρίψετε μαζί με τα συνηθισμένα οικιακά απορρίμματα. Παραδώστε το στο τοπικό σας σημείο συλλογής για την ανακύκλωση ηλεκτρικού και ηλεκτρονικού εξοπλισμού. Το σύμβολο πάνω στο προϊόν, στις οδηγίες χρήσης και/ή στο κουτί υποδεικνύει αυτό.

Ορισμένα από τα υλικά του προϊόντος μπορούν να επαναχρησιμοποιηθούν αν τα παραδώσετε στο τοπικό σας σημείο ανακύκλωσης. Επαναχρησιμοποιώντας ορισμένα εξαρτήματα ή πρώτες ύλες από χρησιμοποιημένα προϊόντα συμβάλλετε σημαντικά στην προστασία του περιβάλλοντος. Παρακαλώ επικοινωνήστε με τις τοπικές αρχές σας σε περίπτωση που χρειάζεστε περισσότερες πληροφορίες σχετικά με τα σημεία συλλογής στην περιοχή σας. Η εσωτερική μπαταρία πρέπει να απορρίπτεται με τρόπο φιλικό προς το περιβάλλον, σύμφωνα με τους τοπικούς κανονισμούς.

**ΣΕΡΒΙΣ:** Έχει ληφθεί κάθε φροντίδα στην υλοποίηση των προϊόντων, εξαρτημάτων που παρέχονται στο κουτί και στα έγγραφα που παρέχονται, και σε περίπτωση προβλημάτων είναι ενδεδειγμένο να επαναλάβετε τις κινήσεις ακολουθώντας πιστά τις οδηγίες. Για περισσότερες πληροφορίες σχετικά με την υπηρεσία βοήθειας επισκεφθείτε την ιστοσελίδα: [www.nuvitababy.com](http://www.nuvitababy.com)

**ΕΓΓΥΗΣΗ- ΟΡΟΙ ΚΑΙ ΠΡΟΫΠΟΘΕΣΕΙΣ:** Σύμφωνα με τις ισχύουσες νομοθεσίες, ο κατασκευαστής παρέχει στον καταναλωτή μια νόμιμη εγγύηση 24 μηνών από την ημερομηνία αγοράς που αναγράφεται στην απόδειξη. Εξαιρούνται από την εγγύηση τα "αναλώσιμα" μέρη (πχ μπαταρίες, βουρτσάκια ή μέρη που υπόκεινται σε φθορά). **Η νόμιμη εγγύηση των 24 μηνών ακυρώνεται εάν:** 1) Το προϊόν έχει υποστεί αισθητή βλάβη εξαιτίας λανθασμένης χρήσης που δεν συνάδει με τις οδηγίες του εγχειριδίου. • Το προϊόν έχει τροποποιηθεί ή αλλοιωθεί. • Ατία της αποτυχίας χρήσης ήταν η ανεπαρκής συντήρηση των εξαρτημάτων/των μερών ( πχ οξείδωση ή σκούριασμα λόγω κατακράτησης νερού ή άλλων υγρών, κατακάθια που μπλοκάρουν τον αισθητήρα, διαρροή υγρού μπαταριών.). **Εξαιρούνται τα παρακάτω από τη νόμιμη εγγύηση των 24 μηνών:** 1) Κόστος αντικατάστασης ή επισκευής μερών που υπόκεινται σε φθορά ή κόστος κανονικής συντήρησης του προϊόντος. 2) Το κόστος και οι κίνδυνοι που περιλαμβάνονται στη μεταφορά του προϊόντος από και προς το κατάστημα όπου αγοράστηκε για την παραλαβή των μερών που καλύπτονται από την εγγύηση. 3) Βλάβη που προκαλείται από λανθασμένη τοποθέτηση ή χρήση που δεν είναι σύμφωνη με τις οδηγίες χρήσης του εγχειριδίου. 4) Βλάβη εξαιτίας φυσικών καταστροφών, ατυχημάτων ή δυσμενών συνθηκών που δεν είναι συμβατές με το προϊόν. 5) Ελαττώματα που έχουν ασήμαντη επίδραση στην απόδοση του προϊόντος. Ο κατασκευαστής, ο διανεμητής και όλα τα μέρη που συμμετέχουν στην πώληση δεν φέρουν καμία ευθύνη για απώλειες ή οικονομική ζημία από την δυσλειτουργία του προϊόντος. Σύμφωνα με τις ισχύουσες νομοθεσίες, ο κατασκευαστής, ο διανεμητής και όλα τα μέρη που συμμετέχουν στην πώληση δεν ευθύνονται σε καμία περίπτωση για βλάβες, συμπεριλαμβανομένων άμεσων ή έμμεσων, απώλεια καθαρών εσόδων ή οικονομικών και άλλων καταστάσεων που παραβιάζουν την εγγύηση, το συμβόλαιο, την αντικειμενική ευθύνη ή άλλους λόγους που προκύπτουν από τη χρήση ή την ανικανότητα χρήσης του προϊόντος και των χάρτινων και ηλεκτρονικών εγγράφων, περιλαμβανομένης της έλλειψης υπηρεσιών.



[www.nuvitababy.com](http://www.nuvitababy.com)

[info@nuvitababy.com](mailto:info@nuvitababy.com)

**IMPORTED / DISTRIBUTED BY**

Anteprima Brands International Ltd

1, Ferris Bldg. St.Luke Street PTA1020 Gwardamangia

Malta - Europe

All rights reserved  
1330\_23\_Gen\_v1.0.0

