

- IT** Bilancia per Mamma e Bebè, con Intelligenza Artificiale integrata
- ES** Báscula para Madre y Bebé, con Inteligencia Artificial integrada
- EN** Body scales for mother and baby with integrated Artificial Intelligence
- FR** Balance pour la mère et le bébé, avec intelligence artificielle intégrée
- DE** Waage für Mutter und Baby, mit integrierter künstlicher Intelligenz
- PT** Balança corporal para mãe e bebê com Inteligência Artificial integrada
- GR** Ζυγαριά σώματος για μητέρα και μωρό με ενσωματωμένη Τεχνητή Νοημοσύνη
- NO** Kroppsvekt for mor og baby med integrert kunstig intelligens



IT PRIMIPESI MUM & BABY

Bilancia per Mamma e Bebè, con Intelligenza Artificiale integrata

Grazie per aver acquistato la nostra bilancia digitale Bluetooth con App appositamente progettata per future mamme e neo mamme. Questo dispositivo all'avanguardia ti consentirà di monitorare accuratamente il tuo peso e quello del tuo bambino e di condividere i dati con il tuo medico. La nostra app Nuvitababy ti permetterà di tenere traccia delle tendenze del peso nel tempo, sia durante la gravidanza che dopo il parto, fornendoti una cronologia preziosa per controllare il tuo benessere e la tua salute. L'App viene costantemente aggiornata e nel tempo riceverai notifiche di eventuali ulteriori implementazioni che potrebbero aiutarti a completare il tuo profilo di salute e quello dei tuoi cari in modo sempre più dettagliato. Questo manuale ti guiderà passo passo nell'utilizzo della bilancia e della sua app dedicata. Per favore, leggilo attentamente prima di iniziare a utilizzare il dispositivo.

CARATTERISTICHE

1. Sensori di alta precisione
2. Display digitale con luci a Led bianche visibili anche al buio
3. Tasto a sfioramento con spegnimento automatico
4. Indicazione di batterie scariche o sovraccarico di peso
5. Blocco unità di peso selezionata (kg/gr-lb/oz) e funzione zero/tara
6. Fondo con piedini in gomma antiscivolo
7. Metro su vassoio bebè per misurare l'altezza del bambino
8. Portata peso massimo : 150 kg c
9. Unità di misurazione peso selezionabili: lb : oz, g, kg, lb, oz.

SPECIFICHE

Dimensioni del prodotto: 700 x 340 x 58 mm (27,56 x 13,39 x 2,28 inch)

Alimentazione: 3 batterie AAA da 1,5 V

Intervallo: 0,1;1,1 lb:oz - 330,7;5291,1 lb:oz (30 g - 150 kg)

Incrementi di 5 g (0,18 oz): per peso inferiore a 30 kg

Incrementi di 100 g (3,5 oz): per peso superiore a 30 kg

Unità: lb: oz, g, kg, lb, oz

Peso netto del prodotto: 1,80 kg (3,97 lbs)

MISURE

| Intervallo | Precisione |
|---------------|------------|
| Entro 5 kg: | ±30 g |
| 5kg - 20kg: | ±50 g |
| 20kg - 40kg: | ±100 g |
| 40kg - 150kg: | ±200 g |

INSTALLAZIONE

1. Estrarre la bilancia e gli accessori dall'imballaggio.
2. Inserire 3 batterie AAA da 1,5 V (non incluse) nel vano sul retro della bilancia, rispettando la polarità indicata.
3. Posizionare la bilancia su una superficie piana e stabile.
4. Scarica l'app "NUVITABABY" sul tuo smartphone dall'App Store o da Google Play.
5. Attiva il Bluetooth sul proprio Smartphone.

6. Premere brevemente "ON/OFF" per accendere la bilancia. **È un pulsante sensibile, quindi premerlo delicatamente.**
7. Nel display della bilancia verificare quale unità è selezionata (lb :oz ,g, kg, lb, oz.) ; premendo il pulsante touch "unità" selezionare quella desiderata.
8. Aprire l'app e seguire le istruzioni di configurazione per sincronizzare la bilancia per la prima volta.
9. Dopo la prima sincronizzazione, ogni volta che si utilizza la bilancia, aprire prima l'App, quindi premere "ON/OFF" sulla bilancia e si sincronizzerà automaticamente con il telefono e con l'App.
10. Per utilizzare l'App, seguire le istruzioni che si trovano nella pagina collegata al codice QR.



SPIEGAZIONE DISPLAY

Questa bilancia utilizza pulsanti touch con tecnologia di ultima generazione; premerli delicatamente poiché sono molto sensibili e precisi.

Pulsante "ON/OFF": pressione breve per accendere, pressione prolungata per spegnere.

Pulsante "TARE": breve pressione per azzerare (quando la bilancia è accesa).

Pulsante "UNIT": breve pressione per scegliere tra le unità di peso in Kg/gr, lb/oz.

Pulsante "HOLD": breve pressione per bloccare i dati.



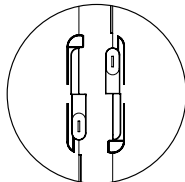
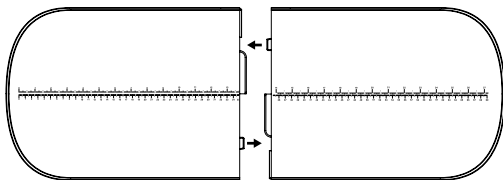
FUNZIONE DI SPEGNIMENTO AUTOMATICO

La bilancia si spegne automaticamente per risparmiare energia se non viene utilizzata ed i dati rimangono stabili e invariati per circa 30 secondi.

INSTALLAZIONE DEL VASSOIO PER PESARE IL BAMBINO

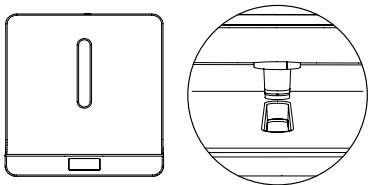
FASE 1

Inserire il vassoio l'uno nell'altro



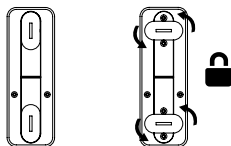
FASE 2

Inserire il vassoio al centro della base.



FASE 3

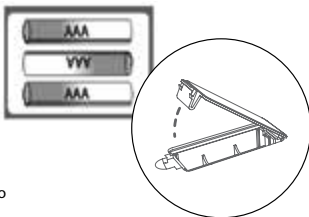
Bloccare il vassoio con le linguette girevoli.



INSTALLAZIONE BATTERIA

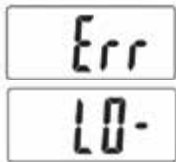
IMPORTANTE:

- Quando la luminosità del display LCD diminuisce, significa che le batterie si stanno scaricando. È il momento di sostituirle.
- Se non si prevede di utilizzare la bilancia per un lungo periodo, si consiglia di rimuovere le batterie.
- Posizionare le batterie usate in un contenitore specifico in modo che possano essere riciclate correttamente.



SOVRACCARICO E BASSA TENSIONE

1. Quando il display LED mostra **"Err"** significa che l'oggetto supera la capacità massima di 150 kg. Interrompere la pesatura o ridurre il peso per evitare che il sensore venga danneggiato.
2. Quando il display LED mostra **"Lo"** significa che la potenza della batteria è bassa. Sostituire con 3 nuove batterie AAA.



ADULTI: COME USARE LA BILANCIA

1. Accendere la bilancia premendo il pulsante touch. Quando appare "0000" sul display, la bilancia è pronta per l'uso. Se l'unità selezionata non è quella che si desidera, premere brevemente "UNIT" per effettuare la selezione
2. Salire delicatamente sulla bilancia. Attendere che il peso si stabilizzi.
3. Il peso verrà visualizzato e inviato automaticamente all'app tramite Bluetooth.



COME PESARE IL BAMBINO

1. Accendere la bilancia premendo il pulsante touch. Quando appare "0000" sul display, la bilancia è pronta per l'uso. Se l'unità selezionata non è quella che si desidera, premere brevemente "UNIT" per effettuare la selezione



2. Adagiare delicatamente il neonato nel vassoio della bilancia. Attendere che il peso si stabilizzi. Se il tuo bambino si muove, puoi anche premere "HOLD" per stabilizzare il peso manualmente.

HOLD



3. Se si utilizza un asciugamano o qualsiasi altro "peso extra" quando si pesa il bambino, assicurarsi di metterlo prima (senza il bambino), quindi premere il pulsante di azzeramento/tara finché non appaiono gli zeri.



4. Seguire le istruzioni dell'App per ottenere il peso sull'App.
5. Per spegnere, tenere premuto delicatamente il pulsante touch per 3 secondi. La bilancia si spegne automaticamente dopo 30 secondi di inattività.

NOTA:

Se è necessario sospendere l'operazione, togliere il bambino e premere brevemente il tasto "TARE" per azzerare e pesare di nuovo.

APP NUVITABABY

L'App consente di:

- Visualizzare e monitorare il peso nel tempo
- Impostare promemoria per le misurazioni
- Condividere i dati con il tuo medico
- Tenere traccia dell'altezza del bambino
- Accedere a consigli sull'allattamento al seno, lo svezzamento, ecc.

Per maggiori informazioni sull'App visita il sito web www.nuvtababy.com

MANUTENZIONE

Pulire la bilancia con un panno morbido leggermente umido, non utilizzare detergenti aggressivi.

Per assistenza, contattare il servizio clienti sul sito web www.nuvtababy.com

SMALTIMENTO DEL DISPOSITIVO (AMBIENTE)

Al termine del ciclo di vita del prodotto, NON smaltire questo prodotto con i normali rifiuti domestici. Portare questo prodotto al punto di raccolta locale per il riciclaggio di apparecchiature elettriche ed elettroniche. Il simbolo sul prodotto, sul manuale dell'utente e/o sulla confezione indica ciò.

Alcuni materiali del prodotto possono essere riutilizzati se li porti al tuo punto di raccolta locale. Riutilizzando alcune parti o materie prime di prodotti usati, dai un contributo importante alla protezione dell'ambiente.

Per favore contatta le autorità locali per ulteriori informazioni sui punti di raccolta nella tua zona. La batteria interna deve essere smaltita in modo ecologico secondo i regolamenti locali.

MANUTENZIONE: Ogni cura è stata posta nella realizzazione dei prodotti e degli accessori in dotazione nella scatola e nella documentazione fornita, quindi in caso di problemi si consiglia di ripetere le operazioni seguendo con attenzione le istruzioni riportate nel manuale. Per ulteriori informazioni sul servizio di assistenza, visita il sito web: www.nuvitababy.com

GARANZIA - CONDIZIONI: Questo apparecchio beneficia di una garanzia di 24 mesi sui materiali e sui difetti di fabbricazione del prodotto, a partire dalla data di acquisto (vedi scontrino). La garanzia di 24 mesi non comprende i danni causati dal consueto uso di soggetti individuati come "materiale di consumo" (ad esempio, le batterie, le testine o le parti soggette ad usura). **La garanzia legale di 24 mesi non è valida qualora:** 1) Il prodotto ha subito danni estetici dovuti ad un uso improprio non conforme alle istruzioni contenute nel manuale. 2) Questo prodotto è stato modificato e/o manomesso. 3) La causa del mal funzionamento è dovuta alla scarsa manutenzione dei singoli componenti e/o accessori e/o forniture (es. ossidazione e/o ridimensionamento dovuto alla ritenzione di acqua o altri liquidi, residui di latte che impediscono il corretto funzionamento, perdita di liquido corrosivo dalle batterie). **Quello che segue è escluso dalla garanzia legale di 24 mesi:** 1) I costi relativi alla sostituzione e/o riparazione di parti soggette ad usura o costi per la manutenzione ordinaria del prodotto. 2) I costi ei rischi connessi al trasporto del prodotto da e verso il negozio dove è stato acquistato o centro di raccolta altrimenti autorizzato a ricevere i prodotti in garanzia. 3) Causa da danni derivanti da un'errata installazione o da uso improprio o non in conformità con le istruzioni del manuale di istruzioni. 4) Danni dovuti a calamità naturali, accidentali o condizioni avverse non compatibili con il prodotto. 5) Difetti che hanno un effetto trascurabile sulle prestazioni del prodotto. Il produttore, distributore e tutte le parti coinvolte nella vendita del prodotto non si assumono alcuna responsabilità per perdite e danni economici di qualsiasi malfunzionamento del prodotto. In base alla normativa vigente, il produttore, distributore e tutte le parti coinvolte nella vendita non rispondono in nessun caso per danni, vizi compresi, quelli diretti, indiretti, perdita di reddito netto, perdita di risparmi e danni aggiuntivi e altre conseguenze che vanno al di là del danno causati dalla violazione della garanzia, contratto, responsabilità oggettiva, illecito o per altre cause, derivanti dall'uso o dall'impossibilità di utilizzare il prodotto e/o documenti cartacei ed elettronici, compresa la mancanza di servizio.



www.nuvitababy.com

info@nuvitababy.com

IMPORTED / DISTRIBUTED BY

Anteprima Brands International Ltd

1, Ferris Bldg. St.Luke Street PTA1020 Gwardamangia

Malta - Europe

All rights reserved
1330_23_Gen_v1.0.0

